

















附录

工具按钮清单

下表描述了金算盘电子表格中工具栏内工具按钮的功能。与菜单上的淡色显示一样，当工具按钮显示为淡色时，表示该工具按钮无效。

按钮	功能
	新建一个电子表
	打开一个存在的电子表
	保存活动的电子表
	打印输出活动的电子表
	预览打印的结果
	剪切选定的单元格或区域
	复制选定的单元格或区域
	粘贴剪切或复制的单元格或区域
	复制格式到单元格或区域
	取消上一次的操作
	重复上一次的操作
	对同一列前面任意行中都存放有数值型数据的单元格进行自动求和（输入 SUM 函数）
	启动函数向导
	按升序对选定的单元格排序
	按降序对选定的单元格排序
	关于金算盘电子表格
	显示帮助光标
	字体（字样）
	字体大小（以点为单位）
	将选定单元格内的字体设为带下划线
	将选定单元格内的内容左对齐



将选定单元格内的内容居中

将选定单元格内的内容右对齐

跨列操作，配合、、使用

跨行操作，配合、、使用

对选定的单元格设置金额栏格式

对选定的单元格设置百分比格式

对选定的单元格设置千分位格式

对选定的单元格增加小数位

对选定的单元格减少小数位

边框按钮，将弹出提供的边框模版供选择

单元格颜色按钮，将弹出提供的颜色供选择

字体颜色按钮，将弹出提供的颜色供选择

撤消在编辑栏的公式框中编辑的公式

确认在编辑栏的公式框中编辑的公式