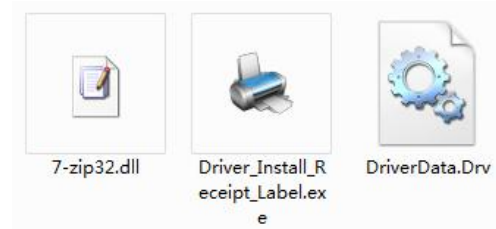


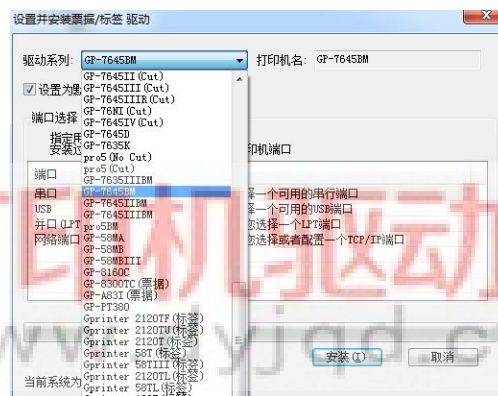
## 驱动安装

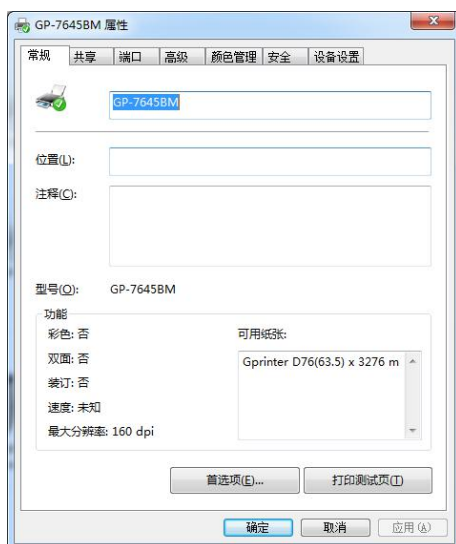
A.插入驱动光盘，在文件夹中找到 Driver\_Install\_AllDrv(CN2\_0\_3\_9).zip，解压缩该文件。（若无光盘请到佳博官网 [www.smarnet.cc](http://www.smarnet.cc) 下载）

B.解压缩后三个文件如下，点击 Driver\_Install\_Receipt\_Label.exe 开始安装



C.选择对应的打印机型号





G.在“端口”选项卡中可以选择其他接口。

